

CASARUSU

mobilă din respect pentru tine



Sistem Modular CELIA

www.mobilacasarusu.ro

Componentele Sistemului Modular CELIA



CORP 101 S

↔300 mm ↗280 mm ↓720 mm



CORP 102 S

↔300 mm ↗300 mm ↓720 mm



CORP 103 S

↔400 mm ↗300 mm ↓720 mm



CORP 104 S

↔600 mm ↗300 mm ↓520 mm



CORP 106 S

↔800 mm ↗300 mm ↓720 mm



CORP 107 S

↔600 mm ↗600 mm ↓720 mm



CORP 108 S

↔800 mm ↗300 mm ↓720 mm



Combină piesele!



CORP 109 S

↔600 mm ↗300 mm ↓720 mm



CORP 109 S

↔600 mm ↗300 mm ↓677 mm



CORP 211 B

↔600 mm ↗570 mm ↓2190 mm



CORP 214 B

↔600 mm ↗590 mm ↓2190 mm



DUBLAJ HOTA

↗306mm ↓524 mm



DUBLAJ SUPERIOR

↗306 mm ↓724 mm



DUBLAJ INFERIOR

↗600 mm ↓724 mm



DUBLAJ TURN

↗600 mm ↓2090 mm

*Grosimea dublajelor: 16 mm

Componentele Sistemului Modular CELIA



CORP 204 B

↔400 mm ↗470 mm ↓820 mm



CORP 206 B

↔600 mm ↗470 mm ↓820 mm



CORP 203 B

↔400 mm ↗470 mm ↓820 mm



CORP 213 B

↔600 mm ↗470 mm ↓820 mm



CORP 201 B

↔300 mm ↗455 mm ↓820 mm



CORP 207 B

↔600 mm ↗540 mm ↓820 mm



CORP 202 B

↔300 mm ↗470 mm ↓820 mm



CORP 212 B

↔597 mm ↗16 mm ↓716 mm



CORP 209 B

↔800 mm ↗470 mm ↓820 mm



CORP 208 B

↔800 mm ↗470 mm ↓820 mm

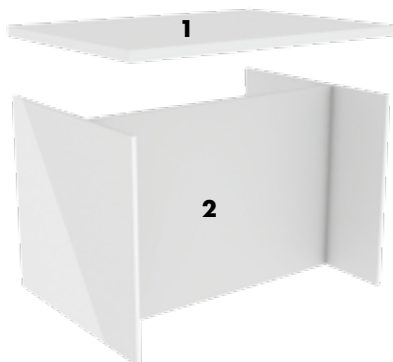


CORP 210 B

↔800 mm ↗800 mm ↓820 mm
*Dimensiune corp cu blat: ↔900 mm ↗900 mm

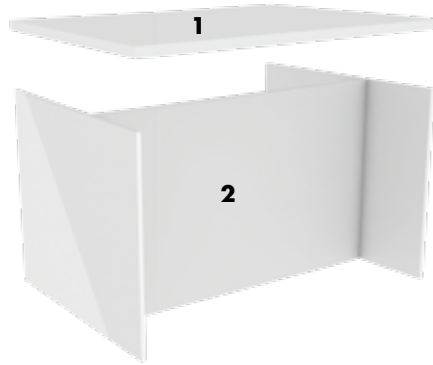
*Înălțimea dată a corpurilor inferioare nu conține grosimea blatului.

Acest produs este un sistem modular și se vinde pe componente individuale. Culoarea carcaselor, ușilor și tipul mânerelor expuse sunt cu titlu de prezentare. Mobilier produs din Plăci Aglomerate din Lemn (PAL de 16 mm) și cant ABS. Pentru detalii suplimentare solicitați informații consilierilor de vânzări.



CORP 215 B

↔1240 mm ↗900 mm ↓830 mm
*Lungimea interioară: 1200 mm



CORP 216 B

↔1640 mm ↗900 mm ↓830 mm
*Lungimea interioară: 1600 mm

Insula Celia este un corp (carcasă) de sine stătător ce se poate compartimenta, de o parte sau de alta, cu corpuri Celia de bază, suspendate sau cuburi Deco.

Insula Celia se produce pe 2 dimensiuni: de 1240 mm și de 1640 mm. Este alcătuită din 2 componente:

1. Structura formată din pereții laterali + legătura și este realizată din PAL de 16 mm în culorile: Stejar Bardolino și Alb - lucios pe exteriorul lateralelor.
2. Blatul cu grosimea de 38 mm în culorile: Stejar Bardolino și Alb Lucios.

Insula este împărțită în adâncime în două spații inegale: o zonă cu adâncimea de 560 mm pentru compartimentare cu corpurile de bază și o zonă cu adâncimea de 318 mm pentru compartimentare cu corpurile suspendate și corpurile Deco.

Zona corpurilor inferioare - se poate folosi pentru compartimentare orice corp inferior din sistemul Celia, mai puțin corpul de cuptor 207 B, cu condiția ca lungimea lor totală să nu depășească cota interioară a insulei de 1200 mm, respectiv 1600 mm. Se poate folosi corpul de colț 210 B, putând astfel crea o peninsulă.

Zona corpurilor superioare - se poate folosi pentru compartimentare orice corp superior din sistemul Celia, mai puțin corpul de colț 107 S și corpul cu rabatare 109 S, precum și corpurile Deco, cu condiția ca lungimea lor totală să nu depășească cota interioară a insulei de 1200 mm, respectiv 1600 mm. Nu este obligatoriu ca această zonă să fie populată cu corpuri, se poate lăsa liberă, iar în acest caz insula are rol și de masă.

Mobilier **PRINTAT** decoruri originale



CORP 108 S CU PRINT


↔800 mm ↗300 mm ↓720 mm



CORP 106 S CU PRINT

↔800 mm ↗300 mm ↓720 mm

Carcasa:



ALB

Fronturi:



NEGRU
LUCIOS



GRI
LUCIOS



ROȘU
LUCIOS



MARO
LUCIOS



CREM
LUCIOS



GALBEN
LUCIOS



ALB
LUCIOS



**CULORI
DISPONIBILE**



STEJAR
BARDOLINO



STEJAR
BARDOLINO
+PLINTĂ



STEJAR
MAGIA



PRINT
P7

CASA RUSU